



# STAREA ÎNVĂȚĂMÂNTULUI ÎN JUDEȚUL GORJ ANUL SCOLAR 2023-2024 (situație sintetică)

INSPECTORATUL ȘCOLAR JUDEȚEAN GORJ

# Obiectivele generale ale Inspectoratului Școlar Județean Gorj

**Obiectivele generale ale I.S.J.** reieșite din programul de guvernare și stabilite în programul managerial, a căror îndeplinire a reprezentat “temelia” activității pe care am desfășurat-o, au fost:

**Obiectiv general 1: Asigurarea conducerii operaționale la nivelul I.Ș.J. și optimizarea managementului instituțional**

**Obiectiv general 2: Îndrumarea și coordonarea activității din inspectoratul școlar**

**Obiectiv general 3: Îndrumarea procesului instructiv-educativ și coordonarea activității manageriale a unităților de învățământ în contextul descentralizării;**

**Obiectiv general 4 : Implicarea în proiecte și parteneriate**

**Obiectiv general 5: Îmbunătățirea și dezvoltarea relațiilor de comunicare**

**Obiectiv general 6: Dezvoltarea marketingului educațional și instituțional**

**Obiectiv general 7: Creșterea eficienței în alocarea și exploatarea resurselor și transparența procedeelelor bugetare și financiare**

# STRATEGII, PLANIFICARE, RESURSE FINANCIARE, ORGANIZARE

## STABILIREA STRATEGIEI DE COORDONARE ȘI DIRECȚIILE DE DEZVOLTARE ALE INSPECTORATULUI ȘCOLAR

- Managementul instituțional
- Metodele și procedurile de coordonare a activităților inspectoratului
- Stabilirea metodelor de monitorizare și evaluare a activității inspectoratului

## PLANIFICAREA ACTIVITĂȚILOR DIN CADRUL INSPECTORATULUI ȘCOLAR

- Elaborarea planului managerial al inspectoratului, cu actualizarea periodică a activităților desfășurate. Adecvarea planului managerial la strategia existentă și implementarea Planului Comun de Acțiune.
- Planificarea activităților tematiche ale Consiliului de Administrație. Planificarea cheltuielilor și investițiilor inspectoratului.
- Întocmirea listei de priorități. Solicitarea de la unitățile subordonate a necesarului de investiții și stabilirea obiectivelor prioritare.
- Verificarea îndeplinirii obiectivelor și a activităților planificate.

## ASIGURAREA REPARTIZĂRII RESURSELOR FINANCIARE

- Stabilirea necesarului de resurse financiare.
- Analizarea și decidera asupra proiectului de buget.
- Repartizarea resurselor financiare.
- Controlarea eficienței utilizării resurselor alocate.

## ORGANIZAREA ACTIVITĂȚILOR INSPECTORATULUI

- Identificarea obiectivelor activității inspectoratului școlar.
- Recrutarea, selectarea și promovarea personalului din inspectoratul școlar.
- Repartizarea sarcinilor și responsabilităților compartimentelor din inspectoratul

# CURRICULUM NATIONAL

## Monitorizarea aplicării integrale a curriculumului național

**Inspekțiile tematiche și cele de specialitate** au ca obiective principale monitorizarea aplicării integrale a curriculumului național.

Măsurile luate și monitorizarea permanentă a activității din unitățile de învățământ au condus la îmbunătățirea rezultatelor elevilor la examenul de Evaluare Națională și Bacalaureat 2024, față de 2023.

Măsurile luate la nivelul școlilor au fost:

- organizarea și desfășurarea orelor de **pregătire la școală**
- **monitorizarea prezenței elevilor la orele de pregătire suplimentară**, de către diriginți și director
- **monitorizarea timpului acordat de elevi pregătirii** pentru disciplinele de examen;
- **teme suplimentare** pentru acasă și **verificarea atentă a temelor**;
- **asistente**, la orele de lb. Română, matematică și alte discipline de examen, de către **director și șeful comisiei metodice**;
- **ședințe periodice cu părinții**.

## Adecvarea CDȘ-urilor la nevoile de formare.

Centralizarea opționalelor de tip CDS pentru anul școlar 2023-2024 a permis să extragem următoarele concluzii:

- Foarte multe opționale sunt pentru **utilizarea calculatorului** începând de la vârstă foarte mică
- Multe opționale sunt pentru studierea sau aprofundarea **limbilor străine**
- Există opționale care arată interesul pentru **educația rutieră, pentru sănătate sau educație ecologică**
- Un număr din ce în ce mai **redus** de opționale de aprofundare a **disciplinelor din planul cadru**.

# ASIGURAREA MANUALELOR ȘCOLARE

Unitățile de învățământ au fost asigurate cu manuale astfel: retipăriri pentru manuale cu distribuție gratuită în învățământul primar-gimnazial, liceal, unde **au fost retipărite un număr de 85160 de bucăți de manuale școlare alternative pentru județul Gorj.**

Fiecare unitate de învățământ a respectat, în ordine, următoarele criterii de selecționare a manualelor comandate :

- a) asigurarea manualelor școlare pentru **clasa I -100%**, cu excepția manualelor disciplinei Religie, care se recuperează de la seriile precedente.
- b) retipărirea manualelor școlare pentru disciplinele la care se susțin **teze: 60%** din cifra de școlarizare (lb. română, matematică, istorie, geografie, fizica și chimie)
- c) restul disciplinelor **10%, 15% și 25 % , în funcție de necesități.**

# DOMENIUL RESURSE FINANCIARE

## ANALIZA CREDITELOR ȘI EXECUȚIEI BUGETARE

Inspectoratul Școlar Județean Gorj la data de 31.12.2023 a avut aprobate credite bugetare aprobate în fila de Buget 2023 în valoare totală de 484.042.916 lei și plăți în valoare de 480.167.895 lei, repartizate pe capitole astfel :

<b>CHELTUIELI CURENTE</b> din care :	<b>cheltuieli de personal</b>	<b>455.806.480 lei</b>
	<b>bunuri și servicii</b>	<b>672.617 lei</b>
	<b>transferuri între unități ale administrației publice</b>	<b>143.000 lei</b>
	<b>asistentă socială</b>	<b>2.244.328 lei</b>
	<b>proiecte cu finanțare din fondurile externe(POCU)</b>	<b>5.219.663 lei</b>
	<b>alte cheltuieli</b>	<b>23.254.081 lei</b>
	<b>cheltuieli aferente programelor cu finanțare rambursabilă (ROSE )</b>	<b>1.248.415 lei</b>
	<b>active nefinanciare</b>	<b>499.714 lei</b>
	<b>plăți efectuate în anii precedenți și recuperate în anul curent</b>	<b>-872.053 lei</b>

## DOMENIUL RESURSE UMANE

### ► Date statistice referitoare la concursul național pentru ocuparea posturilor didactice/catedrelor vacante/rezervate din învățământul preuniversitar 2023-2024

- Număr posturi/catedre complete/incomplete cu angajare pe perioadă nedeterminată/ determinată: **894**
- Număr cadre didactice aflate în restrângere de activitate pentru anul școlar 2023 – 2024: **18**  
**din care** (16 cadre didactice rezolvate prin transfer și 2 cadre didactice au fost detașate în interesul învățământului pentru restrângere nerezolvată în alte unități de învățământ),
- Numărul cadrelor didactice al căror contract de muncă s-a modificat pe perioada de viabilitate a postului, cu acordul unităților școlare: **24**
- Numărul cadrelor didactice participante la pretransfer: **61**,
- Număr de posturi complete cu angajare pe perioadă nedeterminată pentru concursul de titularizare din iulie 2024: **14 catedre**,
- Număr cadre didactice titularizate : **43**(16 cu definitivat, 12 fără definitivat, 11 din titulari pe viabilitate post, 4 prin concurs național la privat sau stat)
- Număr cadre didactice calificate repartizate prin suplinire în ședințele publice din iulie – august 2024: **437**

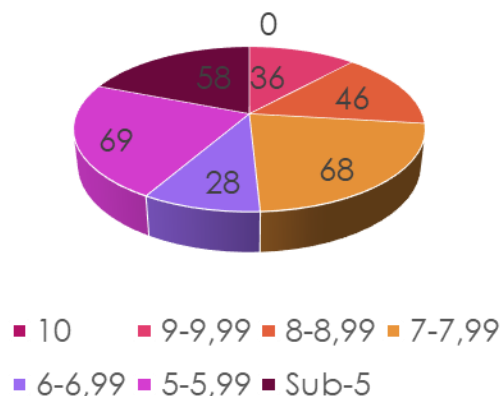
## DOMENIUL RESURSE UMANE

- Date statistice referitoare la concursul național pentru ocuparea posturilor didactice/catedrelor vacante/rezervate din învățământul preuniversitar 2023

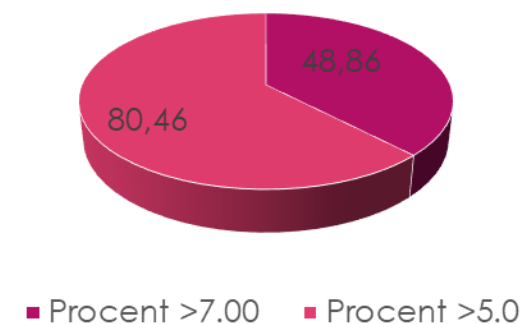
### STATISTICA TRANSE NOTE EXAMEN SCRIS TITULARIZARE 2023

	Total lucrari	Note examen scris din care:							Promovabilitate				Lucrari anulate
		10	9-9,99	8-8,99	7-7,99	6-6,99	5-5,99	Sub-5	procent >7,00	procent >5,00			
INAINTE DE CONTESTATII	307	0	36	44	63	40	58	64	143	46,58	241	78,50	2
DUPA CONTESTATII	307	0	36	46	68	28	69	58	150	48,86	247	80,46	2

Transe de medii



Procente pe medii





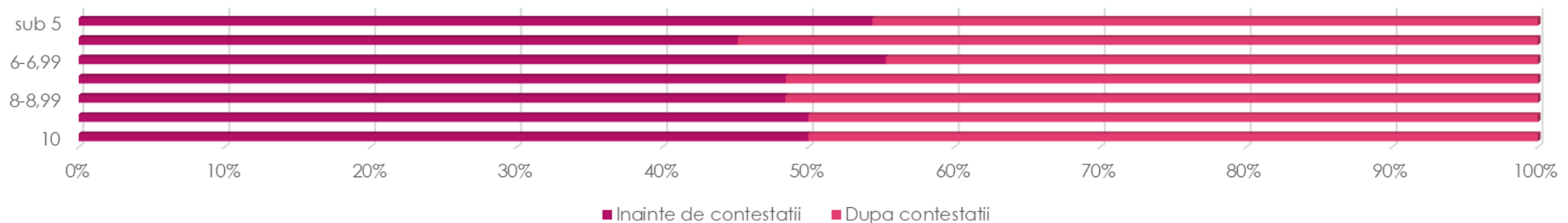
# DOMENIUL RESURSE UMANE

- Date statistice referitoare la concursul național pentru ocuparea posturilor didactice/catedrelor vacante/rezervate din învățământul preuniversitar 2023

## STATISTICA TRANSE NOTE EXAMEN SCRIS TITULARIZARE 2024

	Note examen scris din care:								Promovabilitate				
	Total lucrari	10	9-9,99	8-8,99	7-7,99	6-6,99	5-5,99	sub 5	procent >7,00	procent >5,00	Lucrari anulate		
<b>INAINTE DE CONTESTATII</b>	330	5	27	46	79	52	56	62	157	47,58	265	80,30	3
<b>DUPA CONTESTATII</b>	330	5	27	49	84	42	68	52	165	50,00	275	83,33	3

Titularizare - Statistica înainte și după contestații



# Înscrierea copiilor in invatamantul primar pentru anul școlar 2023-2024

- ▶-Numarul copiilor recenzati pentru inscrierea in clasa pregatitoare la nivelul judetului Gorj este de **2468**;
- ▶-In prima etapa de inscriere (**19-22 mai 2023**) sunt admisi inscris in clasa pregatitoare un numar de 2267 copii
- ▶-Etapă a II-a de inscriere in clasa pregatitoare si clasa I s-a desfasfasurat in perioada **6-13 iunie 2023**;
- ▶--In 15 iunie 2023 unitatile de invatamant au afisat lista finala a copiilor inscris in clasa pregatitoare si clasa I;
- ▶-In perioada **1-8 septembrie 2023** centralizarea si solutionarea, de catre Inspectoratul Scolar, a cererilor parintilor copiilor care nu au fost inca inscris la vreo unitate de invatamant si a oricarei alte situatii referitoare la inscrierea in invatamantul primar.
- ▶-Total locuri pentru clasa pregatitoare: **2468**;
- ▶-Numar copii admisi etapa I: **2267**;
- ▶-Locuri rămase după etapa I: **201**, ocupate în etapa a II-a **110**.

# REZULTATE EXAMENE NAȚIONALE

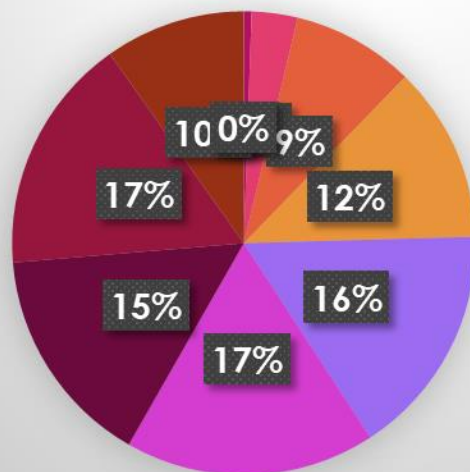
## EVALUARE NAȚIONALĂ – Statistică pe tranșe de medii

Promovabilitate 2023: 75,70%

Promovabilitate 2024: 75,44%

INSCRISI	CANDIDATI CU MEDIA PESTE 5	PREZENTI	NEPREZENTATI	ELIMINATI	Note1- 1,99	Note2- 2,99	Note3- 3,99	Note4- 4,99	Note5- 5,99	Note6- 6,99	Note7- 7,99	Note8- 8,99	Note9- 9,99	Note10
2650	1954	2590	60	0	14	83	221	318	421	452	399	428	253	1

### Tranșe de note

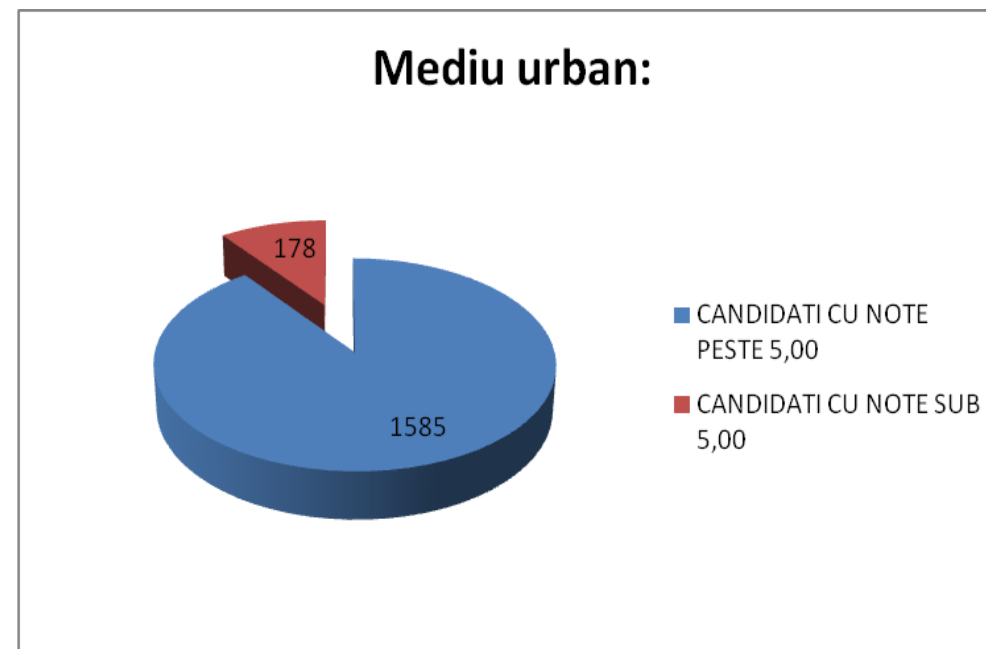
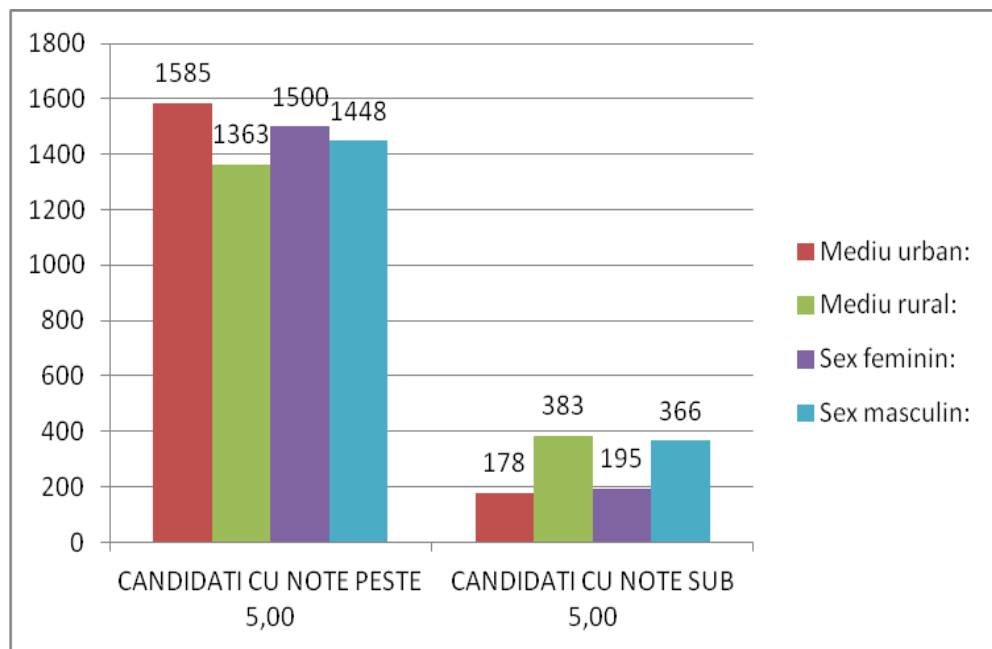


- Note 1-1.99
- Note 2-2.99
- Note 3-3.99
- Note 4-4.99
- Note 5-5.99
- Note 6-6.99
- Note 7-7.99
- Note 8-8.99

# EVALUARE NAȚIONALĂ 2024

## STATISTICA GENERALĂ CU MEDII PESTE ȘI SUB NOTA 5, PE MEDIUL DE PROVENIENȚĂ ȘI SEX

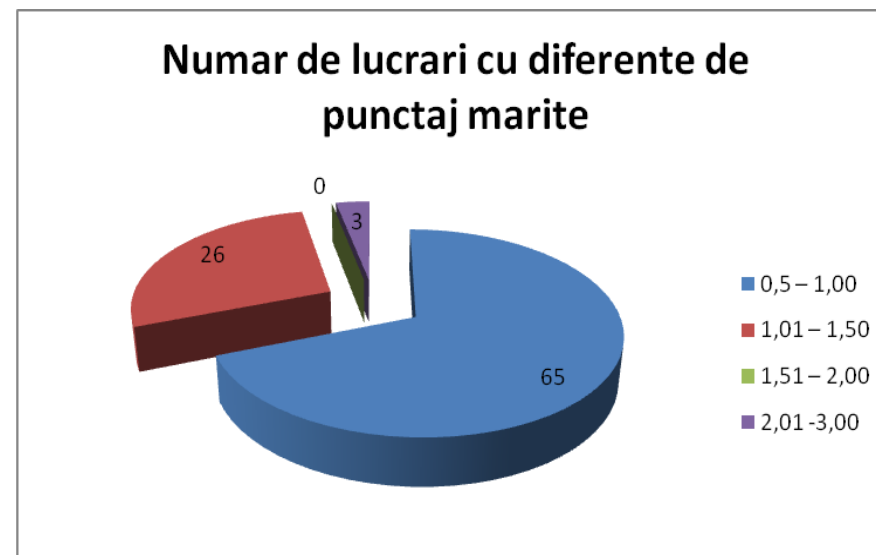
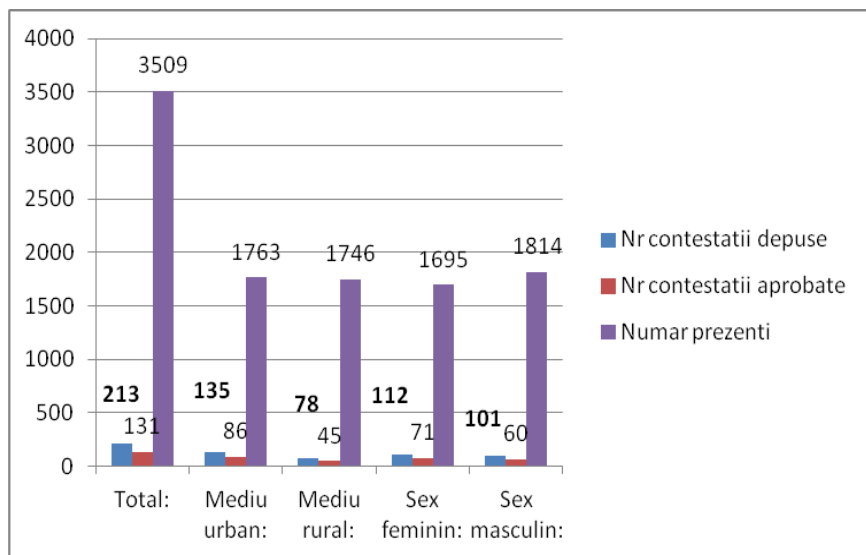
### PARTICULARIZARE PENTRU MEDIUL URBAN



## Statistica contestatii – Evaluare Națională 2024

raportată la diferențele de punctaj, rezultate și soluționare de contestații, Limba și literatura română:

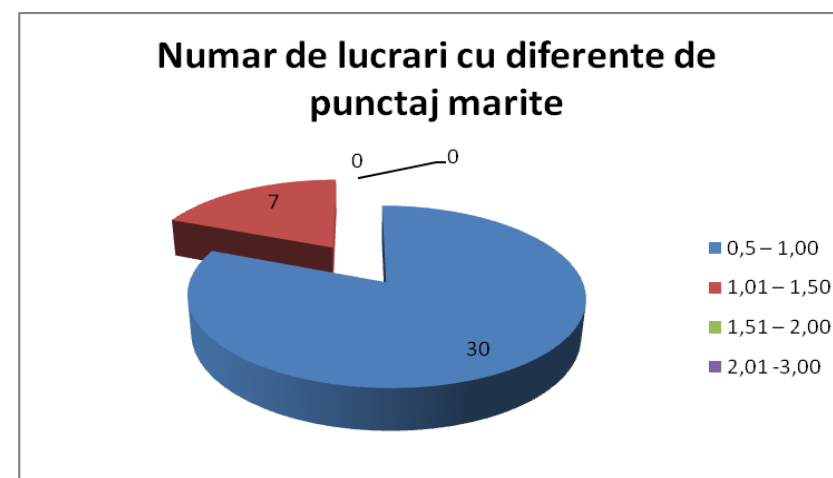
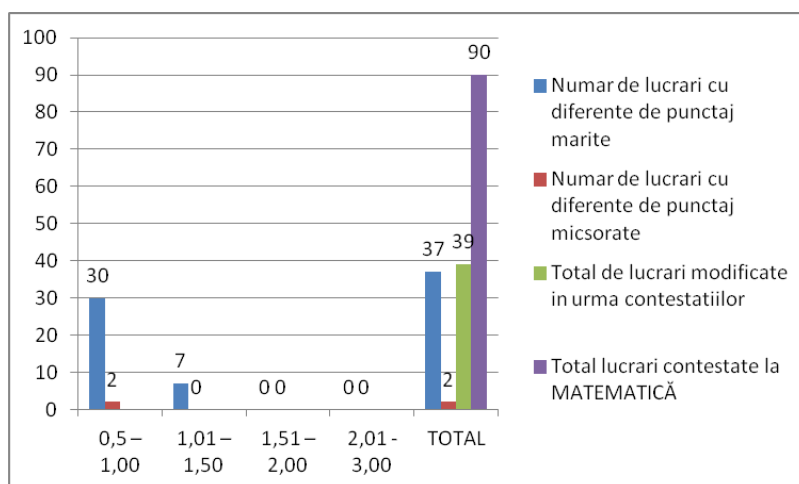
Limba Romana	0,5 – 1,00	1,01 – 1,50	1,51 – 2,00	2,01 -3,00	TOTAL
Numar de lucrari cu diferente de punctaj marite	65	26	0	3	94
Numar de lucrari cu diferente de punctaj micorate	1	-	-	-	1
Total de lucrari modificate in urma contestatiilor					95
Total lucrari contestate la LRO					144
Pondere					66%



## Statistica contestatii – Evaluare Națională 2024

raportată la diferențele de punctaj, rezultate și soluționare de contestații, Matematica:

Matematica	0,5 – 1,00	1,01 – 1,50	1,51 – 2,00	2,01 -3,00	TOTAL
Numar de lucrari cu diferente de punctaj marite	30	7	0	0	37
Numar de lucrari cu diferente de punctaj micorate	2	-	-	-	2
Total de lucrari modificate in urma contestatiilor					39
Total lucrari contestate la MATEMATICĂ					90



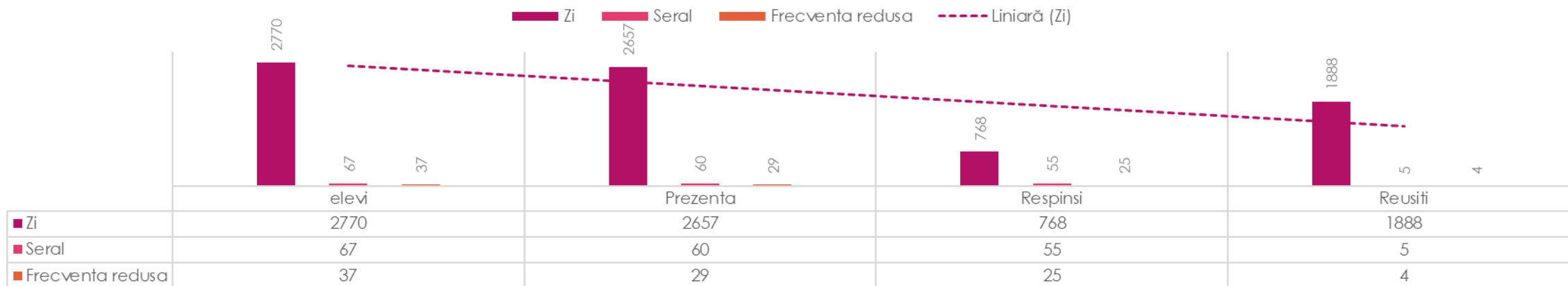
# REZULTATE EXAMENE NAȚIONALE

## BACALAUREAT sesiunea iunie-iulie 2024

### Statistică pe tranșe de medii

Forma de învățământ	Nr elevi înscriși	Nr. elevi prezenți	Nr. elevi neprezenți	Nr. elevi eliminați	Numar de candidați respinși	Din care cu medii:		Nr. elevi reușiți	Din care cu medii:				
						< 5	5 - 5.99		6 - 6.99	7 - 7.99	8 - 8.99	9 - 9.99	10
Zi	2770	2657 (95,92%)	113 (4,08%)	1 (0,04%)	768 (28,9%)	654 (85,16%)	114 (14,84%)	1888 (71,06%)	425 (22,51%)	473 (25,05%)	542 (28,71%)	446 (23,62%)	2 (0,11%)
Seral	67	60 (89,55%)	7 (10,45%)	0 (0%)	55 (91,67%)	42 (76,36%)	13 (23,64%)	5 (8,33%)	4 (80%)	1 (20%)	0 (0%)	0 (0%)	0 (0%)
Frecvență redusă	37	29 (78,38%)	8 (21,62%)	0 (0%)	25 (86,21%)	24 (96%)	1 (4%)	4 (13,79%)	3 (75%)	1 (25%)	0 (0%)	0 (0%)	0 (0%)
<b>TOTAL</b>	<b>2874</b>	<b>2746 (95,55%)</b>	<b>128 (4,45%)</b>	<b>1 (0,04%)</b>	<b>848 (30,88%)</b>	<b>720 (84,91%)</b>	<b>128 (15,09%)</b>	<b>1897 (69,08%)</b>	<b>432 (22,77%)</b>	<b>475 (25,04%)</b>	<b>542 (28,57%)</b>	<b>446 (23,51%)</b>	<b>2 (0,11%)</b>

### BACALAUREAT 2024- SESIUNEA IUNIE-IULIE

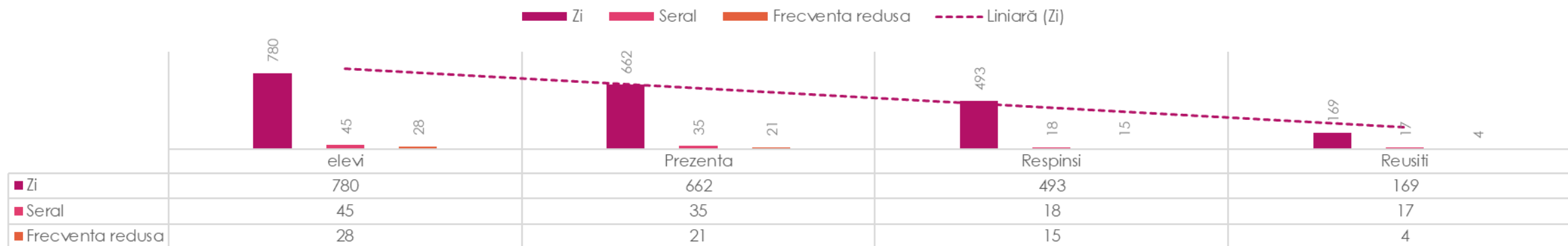


# REZULTATE EXAMENE NAȚIONALE

## BACALAUREAT sesiunea august-septembrie 2024 Statistică pe tranșe de medii

Forma de invatamant	Nr elevi inscrisi	Nr. elevi prezenti	Nr. elevi neprezentati	Nr. elevi eliminati	Numar de candidati respinsi	Din care cu medii:		Nr. elevi reusiti	Din care cu medii:				
						< 5	5 - 5.99		6 - 6.99	7 - 7.99	8 - 8.99	9 - 9.99	10
Zi	780	662 (84,87%)	118 (15,13%)	0 (0%)	493 (74,47%)	390 (79,11%)	103 (20,89%)	169 (25,53%)	147 (86,98%)	21 (12,43%)	1 (0,59%)	0 (0%)	0 (0%)
Seral	45	35 (77,78%)	10 (22,22%)	0 (0%)	18 (51,43%)	15 (83,33%)	3 (16,67%)	17 (48,57%)	13 (76,47%)	4 (23,53%)	0 (0%)	0 (0%)	0 (0%)
Frecvență redusă	28	21 (75%)	7 (25%)	0 (0%)	15 (71,43%)	12 (80%)	3 (20%)	6 (28,57%)	5 (83,33%)	1 (16,67%)	0 (0%)	0 (0%)	0 (0%)
TOTAL	853	718 (84,17%)	135 (15,83%)	0 (0%)	526 (73,26%)	417 (79,28%)	109 (20,72%)	192 (26,74%)	165 (85,94%)	26 (13,54%)	1 (0,52%)	0 (0%)	0 (0%)

### BACALAUREAT 2024- SESIUNEA AUGUST-SEPTEMBRIE





## Statistică rezultate finale BAC - sesiunea iunie-iulie 2024 – după contestații

Unitate	Inscrisi	Promovabilitate	Prezenti	Neprezentati	Eliminati	Respinsi	Respinsi cu medii	Reusiti TOTAL
<b>TOTAL</b>	2873	69.11	2745	128	1	847	128	1897
<b>CENTRUL ȘCOLAR PENTRU EDUCAȚIE INCLUZIVĂ TÂRGU JIU</b>	6	.00	6	0	0	6	1	0
<b>COLEGIUL ECONOMIC "VIRGIL MADGEARU" TÂRGU JIU</b>	216	85.98	214	2	0	30	7	184
<b>COLEGIUL NAȚIONAL "ECATERINA TEODOROIU" TÂRGU JIU</b>	208	98.56	208	0	0	3	0	205
<b>COLEGIUL NAȚIONAL "GEORGE COȘBUC" MOTRU</b>	177	90.96	177	0	0	16	4	161
<b>COLEGIUL NAȚIONAL "SPIRU HARET" TÂRGU JIU</b>	233	97.84	232	1	0	5	2	227
<b>COLEGIUL NAȚIONAL "TUDOR VLADIMIRESCU" TÂRGU JIU</b>	215	99.07	215	0	0	2	0	213
<b>COLEGIUL TEHNIC "GENERAL GHEORGHE MAGHERU" TÂRGU JIU</b>	102	75.27	93	9	0	23	6	70
<b>LICEUL AUTO "TRAIAN VUIA" TÂRGU JIU</b>	31	10.71	28	3	0	25	3	3
<b>LICEUL CU PROGRAM SPORTIV TÂRGU JIU</b>	121	52.21	113	8	0	54	11	59
<b>LICEUL DE ARTE "CONSTANTIN BRĂILOIU" TÂRGU JIU</b>	104	65.00	100	4	0	35	7	65
<b>LICEUL ENERGETIC TÂRGU JIU</b>	53	35.42	48	5	0	31	4	17
<b>LICEUL "GHEORGHE TĂTĂRESCU" ROVINARI</b>	55	18.37	49	6	0	40	3	9
<b>LICEUL MĂTĂSARI</b>	67	58.46	65	2	0	27	3	38
<b>LICEUL "MIHAI VITEAZUL" BUMBEȘTI-JIU</b>	31	64.52	31	0	0	11	1	20
<b>LICEUL TEHNOLOGIC BAIA DE FIER</b>	30	25.00	28	2	0	21	1	7
<b>LICEUL TEHNOLOGIC BĂLTENI</b>	56	29.63	54	2	0	38	6	16
<b>LICEUL TEHNOLOGIC BÂRSEȘTI</b>	61	17.02	47	14	0	39	5	8
<b>LICEUL TEHNOLOGIC BUSTUCHIN</b>	21	47.62	21	0	0	11	1	10
<b>LICEUL TEHNOLOGIC "CONSTANTIN BRÂNCUȘI"- PEȘTIȘANI</b>	34	29.41	34	0	0	24	1	10
<b>LICEUL TEHNOLOGIC "GENERAL CONSTANTIN ȘANDRU" BĂLTA, RUNCU</b>	15	33.33	15	0	0	10	0	5
<b>LICEUL TEHNOLOGIC "HENRI COANDĂ" TÂRGU JIU</b>	32	42.86	28	4	0	16	2	12
<b>LICEUL TEHNOLOGIC "ION MINCU" TÂRGU JIU</b>	20	31.58	19	1	0	13	0	6
<b>LICEUL TEHNOLOGIC MOTRU</b>	217	42.05	195	22	0	113	25	82
<b>LICEUL TEHNOLOGIC NR 2 TÂRGU JIU</b>	49	46.67	45	4	0	24	4	21
<b>LICEUL TEHNOLOGIC ROȘIA DE AMARADIA</b>	34	45.45	33	1	0	18	2	15
<b>LICEUL TEHNOLOGIC ROȘIA JIU, FĂRCĂȘEȘTI</b>	19	41.18	17	2	0	10	1	7
<b>LICEUL TEHNOLOGIC STOINA</b>	3	.00	3	0	0	3	1	0
<b>LICEUL TEHNOLOGIC TISMANA</b>	11	.00	8	3	0	8	0	0
<b>LICEUL TEHNOLOGIC TURCENI</b>	232	51.89	212	20	0	102	12	110
<b>LICEUL TEHNOLOGIC ȚICLENI</b>	41	50.00	36	5	1	17	5	18
<b>LICEUL TEOLOGIC TÂRGU JIU</b>	140	78.68	136	4	0	29	3	107
<b>LICEUL TEORETIC NOVACI</b>	118	82.91	117	1	0	20	4	97
<b>LICEUL TEORETIC "TUDOR ARGHEZI" TÂRGU CĂRBUNEȘTI</b>	121	80.51	118	3	0	23	3	95

## Statistică rezultate finale BAC - sesiunea august-septembrie 2024 – după contestații

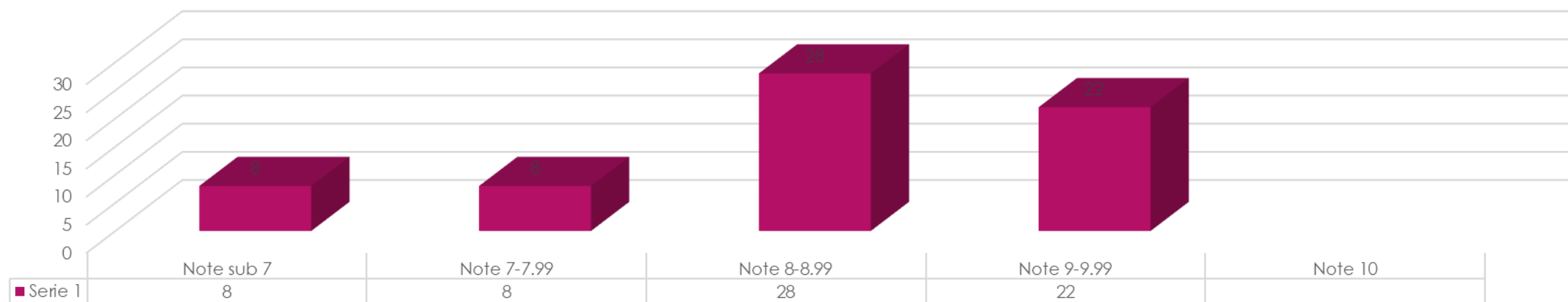
Unitate	Inscrisi	Promovabilitate	Prezenți	Neprezențati	Eliminați	Respinsi	Respinsi cu medii	Reușiți TOTAL
<b>TOTAL</b>	<b>853</b>	<b>26.74</b>	<b>718</b>	<b>135</b>	<b>0</b>	<b>526</b>	<b>109</b>	<b>192</b>
COLEGIUL ECONOMIC "VIRGIL MADGEARU" TÂRGU JIU	26	40.00	25	1	0	15	6	10
COLEGIUL NAȚIONAL "ECATERINA TEODOROIU" TÂRGU JIU	2	50.00	2	0	0	1	0	1
COLEGIUL NAȚIONAL "GEORGE COȘBUC" MOTRU	14	30.77	13	1	0	9	2	4
COLEGIUL NAȚIONAL "SPIRU HARET" TÂRGU JIU	5	0.00	4	1	0	4	1	0
COLEGIUL NAȚIONAL "TUDOR VLADIMIRESCU" TÂRGU JIU	3	100.00	3	0	0	0	0	3
COLEGIUL TEHNIC "GENERAL GHEORGHE MAGHERU" TÂRGU JIU	26	33.33	21	5	0	14	4	7
LICEUL AUTO "TRAIAN VUIA" TÂRGU JIU	24	31.58	19	5	0	13	3	6
LICEUL CU PROGRAM SPORTIV TÂRGU JIU	59	32.00	50	9	0	34	7	16
LICEUL DE ARTE "CONSTANTIN BRĂILOIU" TÂRGU JIU	36	25.00	32	4	0	24	8	8
LICEUL ENERGETIC TÂRGU JIU	37	40.74	27	10	0	16	5	11
LICEUL "GHEORGHE TĂTĂRESCU" ROVINARI	44	13.89	36	8	0	31	6	5
LICEUL MĂTĂSARI	36	16.67	30	6	0	25	5	5
LICEUL "MIHAI VITEAZUL" BUMBEȘTI-JIU	13	16.67	12	1	0	10	5	2
LICEUL TEHNOLOGIC BAIA DE FIER	13	18.18	11	2	0	9	0	2
LICEUL TEHNOLOGIC BÂLTENI	34	20.69	29	5	0	23	5	6
LICEUL TEHNOLOGIC BÂRSEȘTI	35	38.46	26	9	0	16	2	10
LICEUL TEHNOLOGIC BUSTUCHIN	21	14.29	21	0	0	18	0	3
LICEUL TEHNOLOGIC "CONSTANTIN BRÂNCUȘI" - PEȘTIȘANI	17	28.57	14	3	0	10	0	4
LICEUL TEHNOLOGIC "GENERAL CONSTANTIN ȘANDRU" BÂLTA, RUNCU	9	11.11	9	0	0	8	1	1
LICEUL TEHNOLOGIC "HENRI COANDĂ" TÂRGU JIU	26	30.43	23	3	0	16	1	7
LICEUL TEHNOLOGIC "ION MINCU" TÂRGU JIU	14	22.22	9	5	0	7	2	2
LICEUL TEHNOLOGIC MOTRU	72	19.35	62	10	0	50	15	12
LICEUL TEHNOLOGIC NR 2 TÂRGU JIU	47	21.62	37	10	0	29	6	8
LICEUL TEHNOLOGIC ROȘIA DE AMARADIA	17	38.46	13	4	0	8	1	5
LICEUL TEHNOLOGIC ROȘIA JIU, FĂRCĂȘEȘTI	22	17.65	17	5	0	14	3	3
LICEUL TEHNOLOGIC STOINA	4	25.00	4	0	0	3	0	1
LICEUL TEHNOLOGIC TISMANA	9	25.00	8	1	0	6	1	2
LICEUL TEHNOLOGIC TURBUREA	1	0 .00	1	0	0	1	0	0
LICEUL TEHNOLOGIC TURCENI	85	28.57	70	15	0	50	9	20
LICEUL TEHNOLOGIC ȚICLENI	19	35.71	14	5	0	9	1	5
LICEUL TEOLOGIC TÂRGU JIU	32	41.38	29	3	0	17	7	12
LICEUL TEORETIC NOVACI	27	26.09	23	4	0	17	2	6
LICEUL TEORETIC "TUDOR ARGHEZI" TÂRGU CĂRBUNEȘTI	24	20.83	24	0	0	19	1	5

# REZULTATE EXAMENE NAȚIONALE

DEFINITIVAT - Statistică pe tranșe de medii

Inscrisi	Absenti	Prezenti	Retrasi	Eliminati	Rezultate examen DEFINITIVAT					Procent promovabilitate
					Note sub 7,00	7-7,99	8-8,99	9-9,99	10	
82	8	74	8	0	8	8	28	22	0	<b>75.75%</b>

DEFINITIVAT 2024 GORJ



Din grafic se observă că 50 candidați au obținut note peste 8 la examenul de definitivare în învățământ (75.75%).

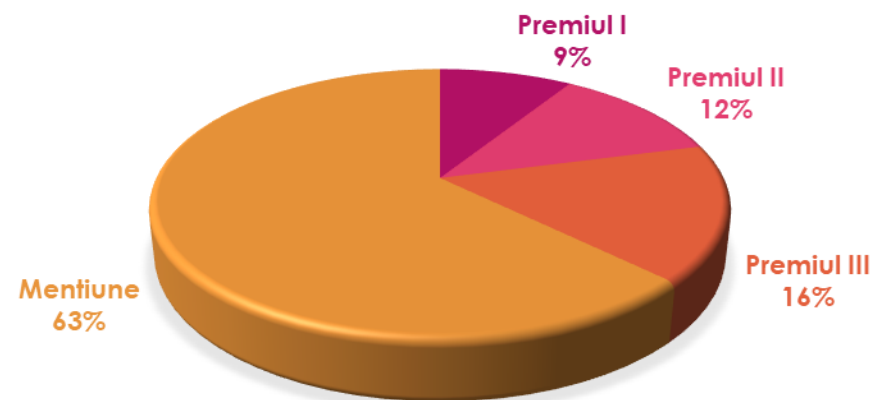
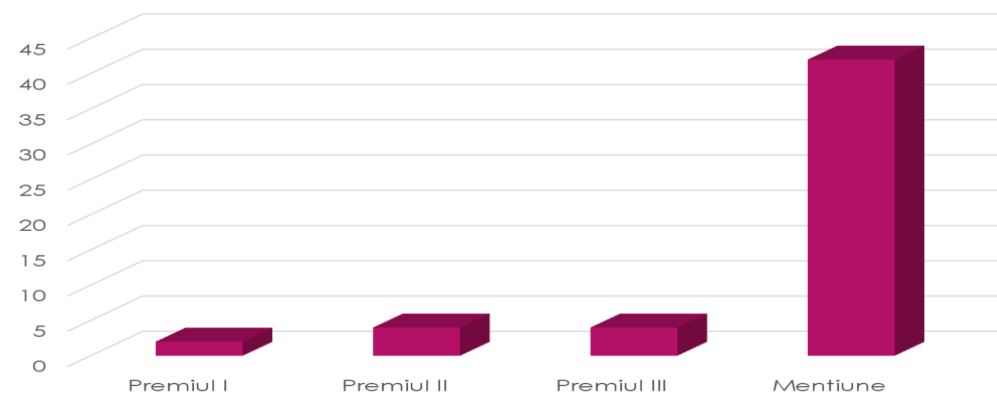
# Rezultate obținute cu elevii la olimpiadele și concursurile organizate la nivel național

## în anul școlar 2023 – 2024

Situația elevilor care au obținut locurile I, II, III și mențiuni la olimpiadele școlare:

Premii	Nr. premii olimpiade naționale 2023
Premiul I	2
Premiul al II-lea	4
Premiul al III-lea	4
Mențiuni	42

Premiul	Nr. premii olimpiade naționale 2024
Premiul I	6 elevi
Premiul al II-lea	8 elevi
Premiul al III-lea	11 elevi
Mențiuni	42 elevi



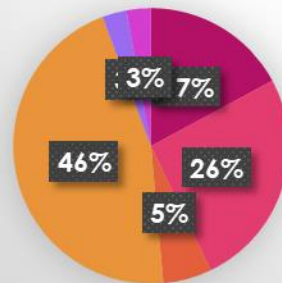
# Rezultate obținute cu elevii la olimpiadele concursurile organizate la nivel internațional

## în anul școlar 2023 – 2024

Situația elevilor care au obținut locurile I, II, III și mențiuni :

Nr. crt.	Premiul	Număr premii
1.	Premiul I (Medalie de aur)	6 elevi
2.	Premiul al II-lea (Medalie de argint)	9 elevi
3.	Premiul al III-lea (Medalie de argint)	2 elevi
4.	Premiul al III-lea (Medalie de bronz)	16 elevi
5.	Medalie de argint	1 elev
6.	Mențiuni	1 elev

### Premii la olimpiade si concursuri internationale



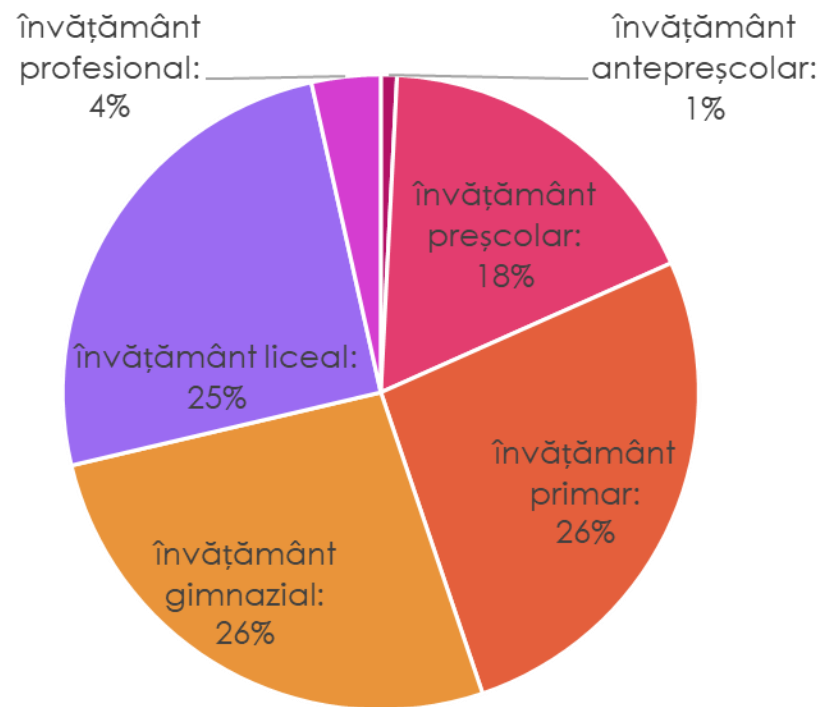
- Premiul I (Medalie de aur)
- Premiul al II-lea (Medalie de argint)
- Premiul al III-lea (Medalie de argint)
- Premiul al III-lea (Medalie de bronz)

# REȚEA ȘCOLARĂ – PLAN DE ȘCOLARIZARE

În anul școlar 2023– 2024, **rețeaua de învățământ** de stat din județul Gorj cuprinde un total de 461 unități de învățământ (dintre care 109 cu personalitate juridică), 9 unități de învățământ particular, și 5 unități conexe (Centrul Județean de Resursă și Asistență Educațională, Casa Corpului Didactic, Centrul Județean de Excelență, Clubul Școlar Sportiv, Palatul Copiilor)

Nivel de învățământ	Nr. formațiuni	Efective de elevi
învățământ antepreșcolar:	19	372
învățământ preșcolar:	414	7970
învățământ primar:	682	12058
învățământ gimnazial:	616	12058
învățământ liceal:	432	11464
învățământ profesional:	75	1597
învățământ postliceal:	89	2482
învățământ special:	27	280
Palat și cluburi ale elevilor:	489	7111
Cluburi școlare sportive:	31	434

# REȚEA ȘCOLARĂ – PLAN DE ȘCOLARIZARE



- învățământ anteprescolar:
- învățământ preșcolar:
- învățământ primar:
- învățământ gimnazial:
- învățământ liceal:
- învățământ profesional:

# REȚEA ȘCOLARĂ – PLAN DE ȘCOLARIZARE

## ► Unități cu personalitate juridică - învățământ preuniversitar de stat:

Unități cu personalitate juridică	Total	Mediul	
		Urban	Rural
Grădinițe	8	8	0
Unități de învățământ gimnazial	67	16	51
Unități de învățământ liceal	33	23	10
Unități de învățământ special (CSEI)	1	1	0
Casa Corpului Didactic	1	1	0
Palat	1	1	0
Club școlar sportiv	1	1	0
Centrul Județean de Excelență	1	1	0
CJRAE	1	1	0
<b>Total</b>	<b>114</b>	<b>53</b>	<b>61</b>



# Situația privind implementarea Programului Național „Masă sănătoasă” în anul școlar 2023-2024

La nivelul județului Gorj, programul guvernamental a fost implementat în următoarele **paisprezece** unități de învățământ: Liceul Tehnologic Baia de Fier, Liceul Tehnologic Turburea, Liceul Tehnologic Tismana, Școala Gimnazială nr.3 Rovinari, Liceul Tehnologic Peștișani, Liceul Tehnologic Roșia de Amaradia, Școala Gimnazială nr.1 Văgiulești, Școala Gimnazială Telești, Școala Gimnazială Dănciulești, Școala Gimnazială Berlești-Lihulești, Școala Gimnazială Mușetești, Școala Gimnazială Cărpiniș, Școala Gimnazială Bumbești- Pițic, Școala Gimnazială Târgu- Logrești, acestea însumând **3766** beneficiari.

Nr. crt.	Structuri în care copiii/elevii beneficiază de program	Tip de suport alimentar de care beneficiază unitatea( masă caldă/pachet)	Nr. beneficiari pe nivel de învățământ din fiecare structură(preșcolar/ primar /gimnazial /liceal)				Total beneficiari
			Preșcolar	Primar	Gimnazial	Liceal	
1.	Liceul Tehnologic Baia de Fier	masă caldă	100	145	138	72 52 - șc. prof.	507
2.	Liceul Tehnologic Turburea	masă caldă	100	161	152	42	455
3.	Liceul Tehnologic Tismana	pachet alimentar	104	180	160	72	516
4.	Liceul Tehnologic Peștișani	masă caldă	70	101	123	81 13- șc.prof.	388
5.	Școala Gimnazială nr.3 Rovinari	masă caldă	-	143	105	-	248
6.	Școala Gimnazială nr.1 Văgiulești	pachet alimentar	30	57	47	-	134
7.	Școala Gimnazială Dănciulești	pachet alimentar	26	56	33	-	115

# Situația privind implementarea Programului Național „Masă sănătoasă”(continuare) în anul școlar 2023-2024

Nr. crt.	Structuri în care copiii/elevii beneficiază de program	Tip de suport alimentar de care beneficiază unitatea( masă caldă/pachet)	Nr. beneficiari pe nivel de învățământ din fiecare structură(preșcolar/ primar /gimnazial /liceal)				Total beneficiari
			Preșcolar	Primar	Gimnazial	Liceal	
8.	Școala Gimnazială Berlești-Lihulești	masă caldă	34	64	54	-	152
9.	Școala Gimnazială Mușetești	masă caldă	45	47	42	-	134
10.	Școala Gimnazială Cărpiniș	masă caldă	88	91	84	-	263
11.	Școala Gimnazială Telești	masă caldă	65	71	66	-	202
12.	Școala Gimnazială Bumbesti-Pițic	masă caldă	45	59	51	-	155
13.	Liceul Tehnologic Roșia de Amaradia	masă caldă	60	104	89	89	342
14.	Școala Gimnazială Târgu- Logrești	masă caldă	37	49	69	-	155
<b>TOTAL</b>			<b>804</b>	<b>1328</b>	<b>1213</b>	<b>421</b>	<b>3766</b>

# Succes în anul școlar 2024-2025

INSPECTORATUL SCOLAR JUDETEAN GORJ

INSPECTOR ȘCOLAR GENERAL,  
PROF.DR. MIHAI ISTRATE